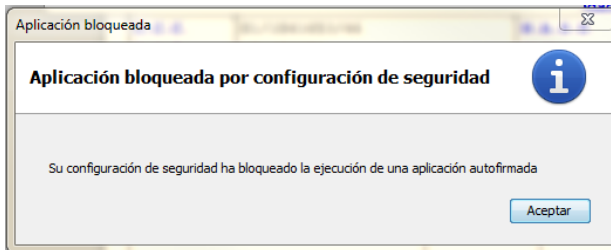


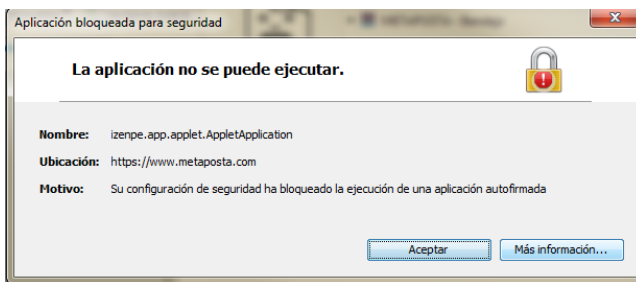
1. Actualización Java 7.51 y advertencias de seguridad en Firma IZENPE

A partir de la actualización de Java 7.51 se verifica un comportamiento diferente en las advertencias de seguridad para la ejecución de firma con el applet de IZENPE.

Cuando el usuario quiere firmar un documento o darse de alta con Certificado digital, se le presentará un Aviso de Seguridad:

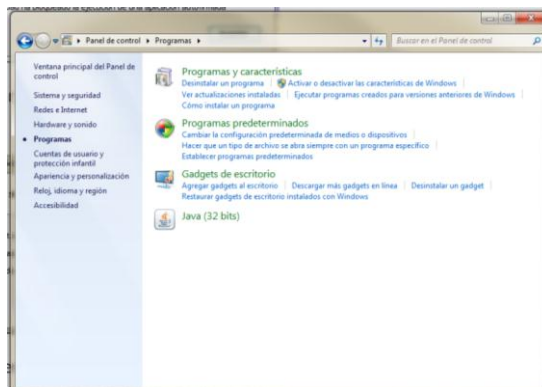


Al pulsar Aceptar, saldrá una pantalla con los detalles del sitio web y del componente bloqueado.

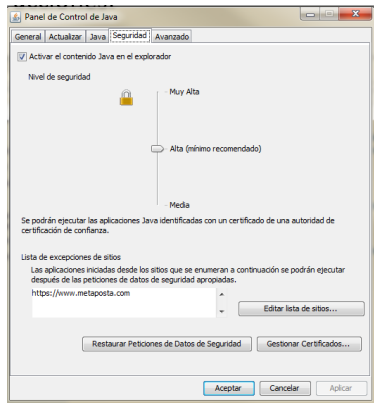


Para poder solventar el problema, se debe editar la Lista de Excepciones de Sitios en el Panel de Control de Java. Siga las siguientes instrucciones:

1. Abra en Windows 7. Panel de control – Programas.

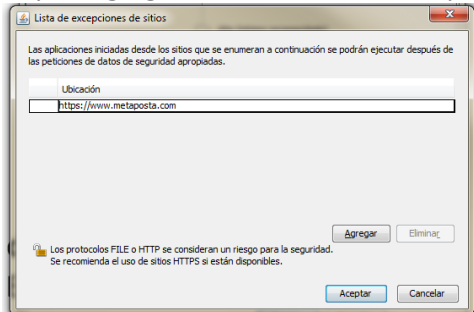


2. Abra Java y la pestaña de Seguridad:



3. Haga clic en el botón **Editar lista de sitios**.

4. Vaya a Agregar en la ventana de Excepciones



5. En el campo vacío de Ubicación, escriba la url: <https://www.metaposta.com>

6. Reinicie el navegador y compruebe que puede firmar normalmente, con las advertencias de seguridad que ya se daban con anterioridad.